












-  Abwägungsbereiche Windenergie  
Landesplanung, März 2016
-  Regionalplan, 2012
-  Kommunale Planung, Grenze B-Plan Nr. 10
-  Mögliche Erweiterung bestehender Windpark  
(kommunale Planung)
-  3 Nummer der Potenzialfläche (laut Übersichtsplan)
-  WEA vorhanden
-  WEA nicht mehr vorhanden
-  Fläche soll entfallen (kommunale Planung)
-  Siedlungs- und Siedlungsentwicklungsbereiche
-  Wohngebäude nicht mehr vorhanden
-  Gemeindegrenze

**Informelles Planungskonzept**

Landesplanung und B-Plan Nr. 10  
"Windenergienutzung Blye"

M. 1:10.000

Plan 4

Stand : 26.05.2016  
Gezeichnet : T. Leupold/ B. Kalvelage  
Bearbeitet : I. Lepack / 500-L\_

Auftraggeber:

Gemeinde Lindewitt

Auftragnehmer:

 **Pro Regione GmbH**  
Demuth + Lepack  
Schiffbrücke 24  
24939 Flensburg